

## LOCK-VALVE

### Valvole di accesso



- Sistema di tenute ad elevata efficienza che garantisce assenza di fughe di gas.
- Volumi estremamente ridotti che evitano perdite di gas durante la fase di collegamento e scollegamento della valvola.
- Elevata facilità di manovra.
- Permettono la regolazione del flusso del refrigerante.
- Evitano il rischio di bruciature alle dita al momento dello scollegamento.
- Accuratezza costruttiva che garantisce la compatibilità con il 100% degli impianti in commercio.
- Tenute in PTFE per garantire la compatibilità con CFC, HCFC, HFC e HFO.

Rif	Codice	Modello	Descrizione
A	05059049001	LOCK-VALVE 1/4"	1/4" SAE F x 1/4" SAE M
B	05059050001	LOCK-VALVE 5/16"	5/16" SAE F x 5/16" SAE M
	05059053001	LOCK-VALVE/5-4	5/16" SAE F x 1/4" SAE M
	05059063001	LOCK-VALVE/4-5	1/4" SAE F x 5/16" SAE M

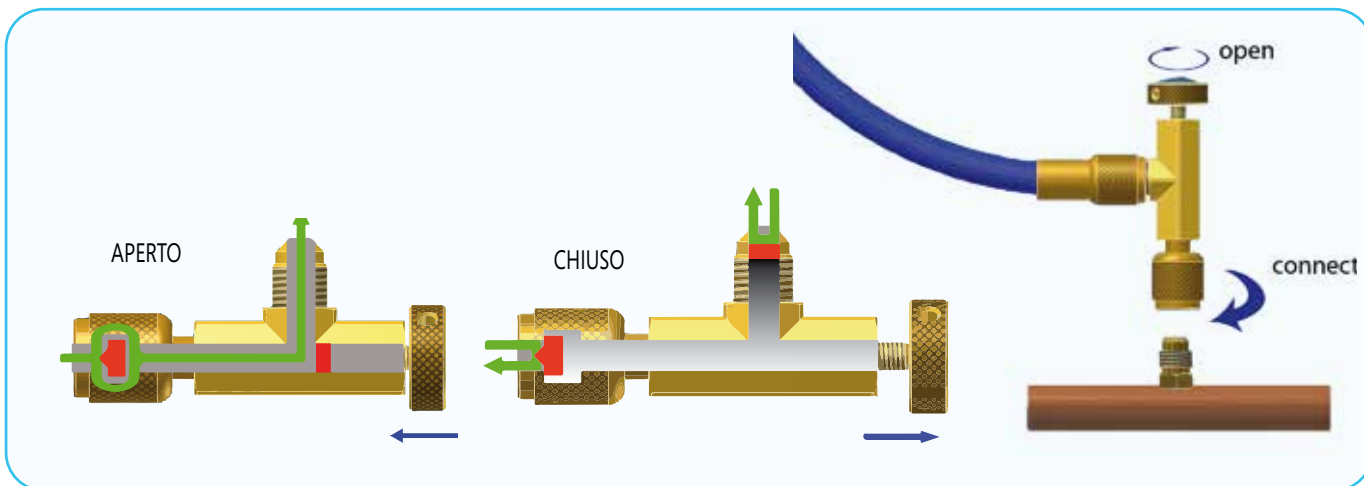
Rif	Codice	Dimensioni	Peso
A	05059049001	140 x 100 x 20 mm	0,10 Kg
B	05059050001	140 x 100 x 20 mm	0,10 Kg
	05059053001	140 x 100 x 20 mm	0,10 Kg
	05059063001	140 x 100 x 20 mm	0,10 Kg



PERDITA MINIMA: MINIMIZZA IL RILASCIO DI REFRIGERANTE NELL'ATMOSFERA



### Schema di connessione



### Accessori e ricambi



Rif	Codice	Modello	Descrizione	
A	14020097	G-LV/T-WIG	Kit 5 pz. guarnizioni per LOCK-VALVE	5
B	08008059	LOCK-VALVE-CARE	Utensile per semplice sostituzione guarnizioni in Lock Valve, EW e tubi flessibili	
C	08008065	LOCK-VALVE-CARE-WIG	Espositore con 10 pz di LOCK VALVE CARE	10